




Kopfstützen

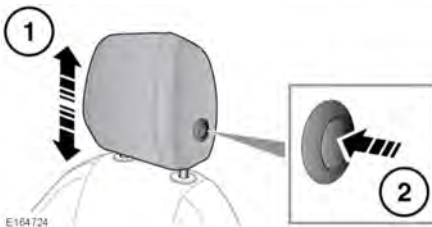
KOPFSTÜTZEN VORN

 **Kopfstützen haben den Zweck, den Kopf und nicht den Nacken abzustützen. Die Kopfstütze muss so eingestellt sein, dass im Falle einer Kollision oder plötzlichen Bremsung die Bewegung nach hinten abgefangen wird.**

 **Die Kopfstütze bei stehendem Fahrzeug so einstellen, dass deren oberes Ende die gleiche Höhe hat wie der Scheitel des Insassen. Eine falsch eingestellte Kopfstütze erhöht die Gefahr von schweren bzw. tödlichen Verletzungen im Falle eines Aufpralls.**

 **Die Kopfstützen niemals während der Fahrt einstellen.**

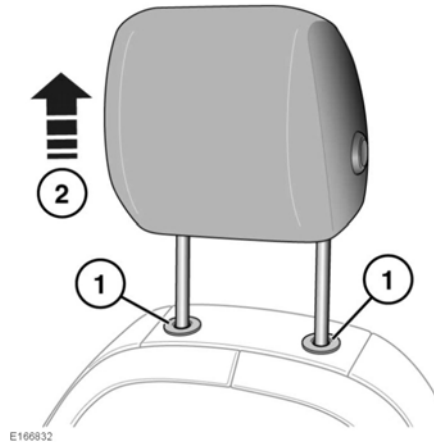
 **Das Fahrzeug nicht ohne am Fahrersitz angebrachte Kopfstütze benutzen und keine Fahrgäste ohne an den entsprechenden Sitzen angebrachte Kopfstützen mitnehmen. Das Fehlen einer korrekt eingestellten Kopfstütze erhöht die Gefahr von Halsverletzungen im Falle eines Aufpralls.**



1. Zum Anheben die Kopfstütze nach oben ziehen. Ein Klicken weist darauf hin, dass sie in der Stellung arretiert ist.

Hinweis: Nicht versuchen, die Kopfstütze weiter als in die dritte Rastposition anzuheben.

2. Zum Absenken den Knopf seitlich an der Kopfstütze gedrückt halten, und die Kopfstütze dann nach unten drücken.



Um die Kopfstütze abzunehmen, die Kopfstütze ganz nach oben schieben.

1. Die Rückenlehnenhalterungen auf beiden Seiten der Kopfstütze gedrückt halten.
2. Die Kopfstütze mithilfe einer zweiten Person aus der Rückenlehne ziehen.


 **Eine abgenommene Kopfstütze immer sicher verstauen.**


Zum Wiederanbringen der Kopfstütze wie folgt vorgehen:

1. Darauf achten, dass die Kopfstütze in die richtige Richtung weist.
2. Die beiden Stangen der Kopfstütze in die Rückenlehnenhalterungen schieben und dann nach unten schieben, bis mindestens das erste Klicken zu hören ist.


 **Die Kopfstütze in die richtige Stellung für den Insassen bringen.**


HINTERE KOPFSTÜTZEN

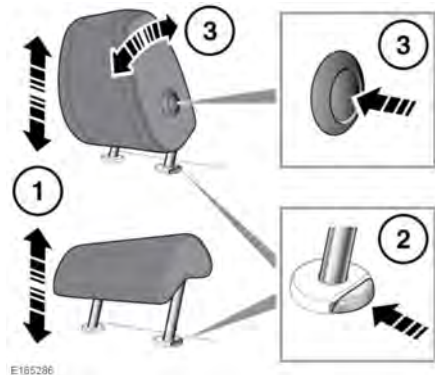
 Kopfstützen haben den Zweck, den Kopf und nicht den Nacken abzustützen. Die Kopfstütze muss so eingestellt sein, dass im Falle einer Kollision oder plötzlichen Bremsung die Bewegung nach hinten abgefangen wird.

 Die Kopfstütze bei stehendem Fahrzeug so einstellen, dass deren oberes Ende die gleiche Höhe hat wie der Scheitel des Insassen. Eine falsch eingestellte Kopfstütze erhöht die Gefahr von schweren bzw. tödlichen Verletzungen im Falle eines Aufpralls.

 Die Kopfstützen niemals während der Fahrt einstellen.

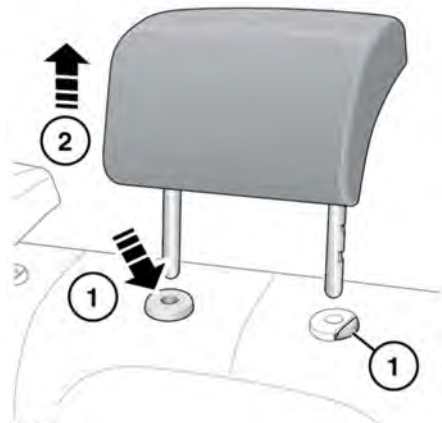
 Die Kopfstütze kann nach vorn oder nach hinten geschwenkt werden. Für maximalen Schutz bei einem Aufprall sollte die Kopfstütze auf einen möglichst kleinen Abstand zum Hinterkopf des Insassen eingestellt werden.

 Das Fahrzeug nicht ohne am Fahrersitz angebrachte Kopfstütze benutzen und keine Fahrgäste ohne an den entsprechenden Sitzen angebrachte Kopfstützen mitnehmen. Das Fehlen einer korrekt eingestellten Kopfstütze erhöht die Gefahr von Halsverletzungen im Falle eines Aufpralls.



E165286

1. Zum Anheben die Kopfstütze nach oben ziehen. Ein Klicken weist darauf hin, dass sie in der Stellung arretiert ist.
2. Zum Absenken den Verschlussring gedrückt halten, und dann die Kopfstütze nach unten drücken.
3. Zum Einstellen des Kopfstützenwinkels den Knopf an der Seite gedrückt halten, und die Kopfstütze in die gewünschte Stellung drehen.



E166874

Kopfstützen

Um die Kopfstütze abzunehmen, die Kopfstütze ganz nach oben schieben.

Hinweis: Falls der Kopfstützenwinkel eingestellt werden kann, die Kopfstütze in die vorderste Stellung drehen.

1. Den Verschlussring drücken, und gleichzeitig die Rückenlehnenhalterung gedrückt halten.
2. Die Kopfstütze mithilfe einer zweiten Person aus der Rückenlehne ziehen.



Eine abgenommene Kopfstütze immer sicher verstauen.

Zum Wiederanbringen der Kopfstütze wie folgt vorgehen:

1. Darauf achten, dass die Kopfstütze in die richtige Richtung weist.
2. Die beiden Stangen der Kopfstütze in die Rückenlehnenhalterungen schieben und dann nach unten schieben, bis mindestens das erste Klicken zu hören ist.



Die Kopfstütze in die richtige Stellung für den Insassen bringen.