
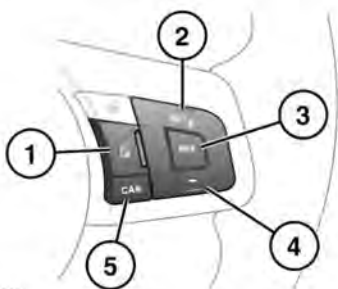


Cruise control


DE CRUISE CONTROL GEBRUIKEN

 Onder bepaalde omstandigheden, zoals op een steile helling, kan de rijnsnelheid de ingestelde snelheidslimiet overschrijden. Dit komt doordat er onvoldoende afremming op de motor is om de rijnsnelheid te handhaven of te verminderen. U dient dan mogelijk de besturing over te nemen.



Het cruise controlsysteem wordt bediend met bedieningselementen op het stuurwiel. U kunt de besturing te allen tijde overnemen door het rem- of gaspedaal in te trappen.

1. LIM.: Druk hierop om te wisselen tussen het automatische snelheidsbegrenzersysteem (ASL) en het cruise-controlsysteem. Deze systemen kunnen niet tegelijkertijd worden gebruikt. Het waarschuwingslampje van de cruise control gaat branden wanneer de cruise control is ingeschakeld. Zie **61, CRUISE CONTROL (GROEN)**.

 Wanneer het contact wordt ingeschakeld, wordt de vorige status, cruise control of ASL, automatisch opgeroepen en geactiveerd. De ingestelde snelheid wordt niet opgeroepen.


2. SET+: druk hierop om de rijnsnelheid in te stellen of om de ingestelde rijnsnelheid te verhogen.

***N.B.:** Afhankelijk van de voertuigspecificatie, wordt de ingestelde snelheid weergegeven als merkteken op de snelheidsmeter of een numerieke weergave op het message centre. De ingestelde snelheid kan ook worden weergegeven in het Head-up display (HUD), indien geactiveerd. Zie **55, HEAD-UP DISPLAY**.*

U kunt de kruissnelheid ook met het gaspedaal verhogen. Als de gewenste snelheid is bereikt, drukt u op SET+ om de nieuwe snelheid in te stellen en te handhaven en haalt u uw voet van het gaspedaal.

***N.B.:** U kunt de cruise control alleen inschakelen bij snelheden boven 30 km/h (18 mph).*

3. RES: druk hierop om de ingestelde snelheid te hervatten.

 **RES** (hervatten): deze functie mag u alleen gebruiken als u de ingestelde snelheid kent en daarnaar wilt terugkeren.

4. Druk op (-) om de ingestelde snelheid te verlagen.

5. CAN: druk hierop om de cruise control te annuleren terwijl de ingestelde rijnsnelheid in het geheugen van het systeem blijft opgeslagen.

De cruise control wordt ook geannuleerd wanneer u het rempedaal intrapt, de transmissieselectieknop in de neutraalstand (N) zet of de Dynamic-functie inschakelt. Zie **150, DYNAMIC**.

***N.B.:** Als u het gaspedaal langer dan 5 minuten ingetrapt houdt, wordt de cruise control opgeheven.*