


Voertuig schoonmaken




LICHTE LAKWERKSCHADE BIJWERKEN

U dient de lak regelmatig op schade te controleren. Steenslag, barsten of diepe krassen in de lak of de carrosserie dient u onmiddellijk bij te werken. Blank metaal corrodeert snel. Als u dit niet behandelt, kan dit dure reparaties tot gevolg hebben.

LICHTMETALEN VELGEN

 Gebruik alleen goedgekeurde reinigingsmiddelen voor wielen.


DE BUITENKANT

-  U mag nooit reinigingsmiddelen gebruiken die niet voor toepassing bij voertuigen zijn goedgekeurd.
-  Teneinde beschadiging van de motorkap te voorkomen mogen de ruitenwissers niet worden opgetild wanneer ze zich in de normale ruststand bevinden. Zie **222, ONDERHOUDSSTAND RUITENWISSERS**.
-  Wij raden u aan om een korte rit te maken met het voertuig om de remmen te laten drogen nadat u de buitenkant van het voertuig hebt schoongemaakt (met name met een hogedrukreinigingssysteem).
-  Sommige hogedrukreinigingssystemen zijn zo krachtig dat ze de afdichtingen van portieren en ruiten kunnen binnendringen en sierstrippen en portiersloten kunnen beschadigen. Richt de waterstraal nooit direct op luchtinlaten van de motor en verwarmingen, koelribben van de radiator, carrosserieafdichtingen, camera's of andere onderdelen die beschadigd kunnen raken.

De waterstraal mag nooit direct op de rubber moffen, hoezen en afdichtingen van de wielophanging worden gericht.

Houd de waterspuit steeds op een afstand van minimaal 300 mm (12 inch) van voertuigonderdelen.


SENSORS EN CAMERA'S

 Wanneer u het voertuig wast, mag u geen hogedrukwaterstralen direct op de sensors en camera's richten. Gebruik voor het reinigen van de sensors en camera's geen schuurmiddelen of harde/scherpe voorwerpen. U mag alleen een goedgekeurde voertuigshampoo gebruiken.


U dient de sensors van de actieve parkeerassistent en de parkeerhulp schoon te houden, zodat ze nauwkeurig blijven werken en goede prestaties blijven leveren.

Indien nodig moeten de camera's worden gereinigd met een doek die is bevochtigd met een kleine hoeveelheid glasreinigingsmiddel.


LAK

 Stoffen die corrosief zijn, zoals vogelpoep, kunnen de lak van het voertuig beschadigen en moeten daarom zo snel mogelijk worden verwijderd.

AUTOMATISCHE WASSTRAAT GEBUIKEN

 Wij raden het gebruik van een commerciële automatische wasstraat met wassproeiers en elektrisch bediende schoonmaakborstels af.

MOTORRUIMTE

 Gebruik geen hogedrukspuit of stoomreiniger in de motorruimte.