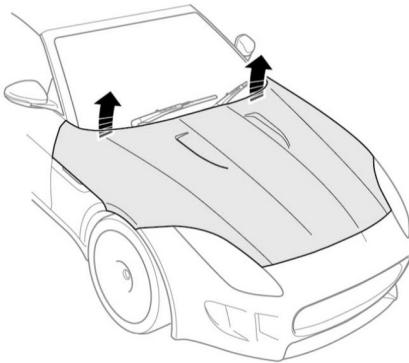
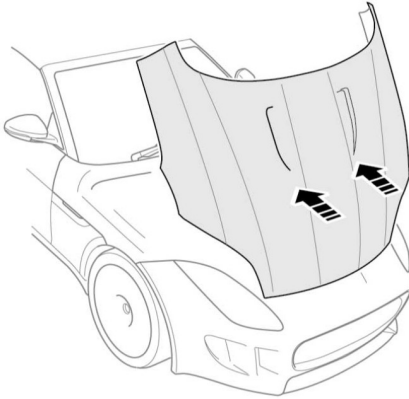


SCHLIESSEN DER MOTORHAUBE



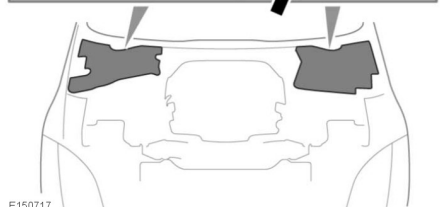
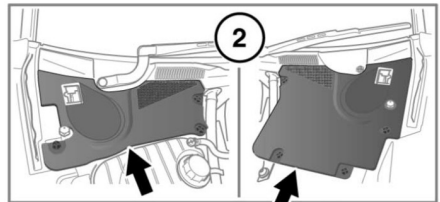
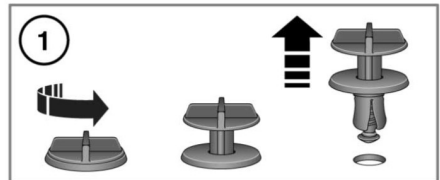
E159499

⚠ **Bevor die Motorhaube geschlossen wird, sicherstellen, dass sich niemand im Schließbereich aufhält und Hände oder Kleidungsstücke nicht eingeklemmt werden können.**

! Beim Schließen der Motorhaube ist es erforderlich, vor dem Fahrzeug zu stehen. Nicht versuchen, die Motorhaube von der Seite zu schließen, da dies zu einer falschen Verriegelung der Motorhaube führen kann.

- Vor dem Fahrzeug stehen und dabei mit anhaltendem und gleichmäßigem Druck an den gezeigten Stellen auf beiden Seiten der Motorhaube drücken, bis die Motorhaube auf beiden Seiten verriegelt ist.
- Sicherstellen, dass beide Sicherheitssperren ganz arretiert sind. Versuchen, die Motorhaube auf beiden Seiten an der Außenkante hinten anzuheben. Es darf keinerlei Bewegung stattfinden.
- Wenn die Motorhaube nicht auf beiden Seiten einrastet, die Motorhaube wieder öffnen und diesen Vorgang so lange wiederholen, bis beide Seiten der Motorhaube sicher eingerastet sind.

ABDECKUNGEN IM MOTORRAUM – AUSBAU



E150717