


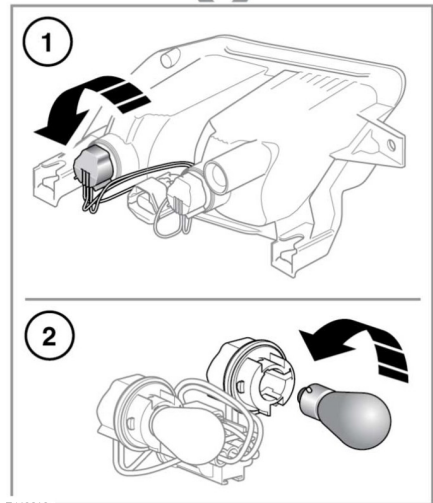
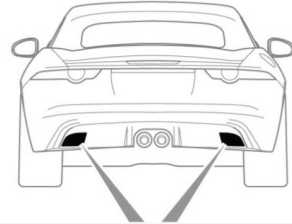


**Hinweis:** Alle anderen Leuchten müssen von qualifiziertem Personal repariert und gewartet werden. Hierzu an einen Händler bzw. autorisierten Servicebetrieb wenden.

## XENON-LEUCHTEN

-  **Der Austausch oder die Wartung von Xenon-Lampen darf nur von entsprechend qualifiziertem Personal durchgeführt werden.**
-  **Zum Zünden der Xenon-Lampen ist Hochspannung erforderlich.**
-  **Eingeschaltete Xenon-Lampen werden sehr heiß. Die Lampen abkühlen lassen, bevor sie berührt werden.**

## AUSTAUSCHEN DER GLÜHLAMPEN DER NEBELSCHLUSSLEUCHE



E149846

Zugang zum Nebelschlussleuchtengehäuse des Fahrzeugs mit 3.0L-Motor erfolgt von unterhalb des hinteren Stoßfängers aus.

**Hinweis:** Das Fahrzeug mit 5.0L-Motor hat eine LED (Leuchtdiode)-Glühlampe in der Nebelschlussleuchte. Der Ausbau dieser Leuchteneinheit darf nur von einem qualifizierten Techniker vorgenommen werden. Im Zweifelsfall einen Händler bzw. autorisierten Servicebetrieb zu Rate ziehen.