
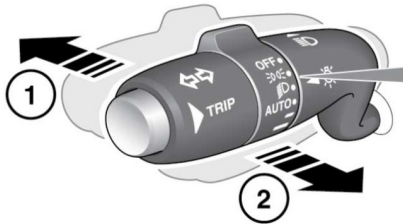
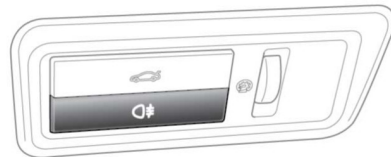


EIN-/AUSSCHALTEN DER BELEUCHTUNG



1. Bei eingeschalteten Scheinwerfern den Hebel vom Lenkrad weg drücken, um das Fernlicht einzuschalten. Die blaue Warnleuchte auf der Instrumententafel leuchtet auf.
Hinweis: Das Fernlicht nicht benutzen, wenn dadurch andere Verkehrsteilnehmer abgelenkt werden können.
2. Den Hebel zum Lenkrad ziehen und wieder loslassen, um die Lichthupe zu betätigen. Das Fernlicht bleibt so lange eingeschaltet, wie der Schalter festgehalten wird.
3. Begrenzungsleuchten.
4. Abblendlicht.
5. **AUTO:** Bei Einbruch der Dämmerung werden die Begrenzungsleuchten und die Scheinwerfer automatisch eingeschaltet.
6. Ausschaltverzögerung von 30 Sekunden.
7. Ausschaltverzögerung von 60 Sekunden.
8. Ausschaltverzögerung von 120 Sekunden.

Hinweis: Befindet sich der Drehknopf in der Stellung **AUTO**, erfolgt keine Verzögerung beim Aussteigen. Die Scheinwerfer werden nach dem Ausschalten der Zündung sofort ausgeschaltet. Die Scheinwerfertaste am Smart Key drücken, um die Scheinwerfer während einer aktiven Verzögerung beim Aussteigen auszuschalten. Wird der Drehknopf bei eingeschaltetem Fernlicht in die Aus-Stellung (**OFF**) gestellt, werden sowohl das Abblendlicht als auch das Fernlicht ausgeschaltet. Abblendlicht und Fernlicht werden beim Einschalten der Scheinwerfer wieder eingeschaltet.



E148867

Schalter der Nebelschlussleuchte befindet sich auf der Fahrerseite unten am Armaturenbrett. Siehe **254, FAHRERBEDIENELEMENTE**.