









-  **Hände und Kleidung von Keilriemen, Riemenscheiben und Lüftern fernhalten. Einige Lüfter können auch nach dem Abstellen des Motors weiterlaufen.**
-  **Armbänder aus Metall und Schmuck abnehmen, bevor mit Arbeiten im Motorraum begonnen wird.**
-  **Bei laufendem Motor oder eingeschalteter Zündung keine elektrischen Anschlüsse oder Komponenten berühren.**
-  **Werkzeuge oder Metallteile des Fahrzeugs dürfen nicht in Kontakt mit den Batteriekabeln oder -polen kommen.**


## KRAFTSTOFFSYSTEM

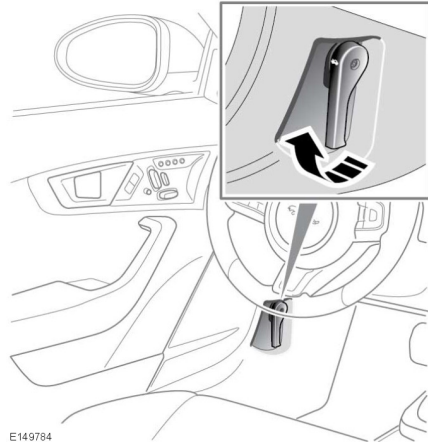
-  **Die Teile des Kraftstoffsystems dürfen nur von einem entsprechend qualifizierten Fahrzeugtechniker zerlegt oder ausgetauscht werden.**
-  **Funken und offenes Feuer vom Motorraum fernhalten.**
-  **Schutzkleidung und soweit möglich Handschuhe aus undurchlässigem Material tragen.**

## ALTÖL

-  **Längerer Kontakt mit Motoröl kann zu schweren Hauterkrankungen – einschließlich Dermatitis und Hautkrebs – führen. Nach Kontakt immer gründlich abwaschen.**

## ÖFFNEN DER MOTORHAUBE

-  **Nicht versuchen, die Motorhaube zu öffnen, wenn das Fußgängerschutzsystem ausgelöst wurde.**



1. Am Motorhaubenentriegelungshebel im linken Fußraum ziehen.
2. Über die Mitte der Motorhaube greifen und die Hinterkante anheben. Die Gasdruckfedern unterstützen das Öffnen der Motorhaube und halten sie in der ganz geöffneten Position fest.