



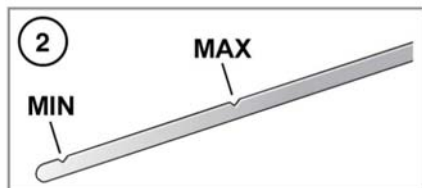
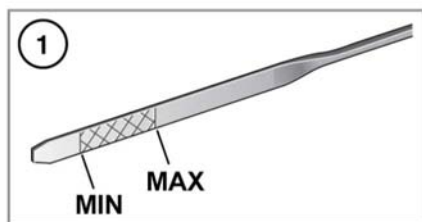


Comprobación de los niveles de líquidos

 **No arranque el motor ni conduzca el vehículo si cabe la posibilidad de que cualquier líquido derramado entre en contacto con una superficie caliente como, por ejemplo, el escape. Solicite asistencia especializada inmediatamente.**

COMPROBACIÓN DEL NIVEL DE ACEITE DEL MOTOR

-  Compruebe el nivel de aceite del motor cada semana. Si observa un descenso importante o súbito del nivel de aceite, solicite asistencia profesional.
-  Procure que el nivel de aceite no descienda por debajo de la marca o muesca inferior de la varilla.
-  Si se muestra el mensaje **PRESIÓN DE ACEITE BAJA**, detenga el motor en cuanto pueda hacerlo con total seguridad y solicite asistencia especializada. No arranque el motor hasta que se haya rectificado la causa.



E150369

1. Varilla del nivel de aceite del motor: Motor de gasolina de 2 L.

2. Varilla del nivel de aceite del motor: Motor diésel de 2,2 L.

Antes de comprobar el nivel de aceite, verifique lo siguiente:

- Que el vehículo está horizontal.
- Que el aceite del motor está frío.

Nota: Si necesita comprobar el nivel de aceite con el motor caliente, detenga el motor y deje reposar el vehículo durante cinco minutos para que el aceite vuelva al cárter. No arranque el motor.


El nivel de aceite se puede comprobar de la manera siguiente:

1. Retire la varilla medidora y limpie la parte plana con un paño que no deje pelusa.
2. Vuelva a introducir por completo la varilla y sáquela para comprobar el nivel de aceite.

Como norma general, si el nivel de aceite en la varilla:

1. Está más cerca de la marca o muesca superior que de la inferior, no añada aceite.
2. Está más cerca de la marca o muesca inferior que de la superior, añada 0,5 litros (1 pinta) de aceite.
3. Está por debajo de la marca o muesca inferior, añada 1,5 litros (2,6 pintas) de aceite para motores diésel o 0,8 litros (1,4 pintas) de aceite para motores de gasolina. Vuelva a comprobar el nivel pasados otros cinco minutos.

REPOSICIÓN DEL NIVEL DE ACEITE

-  La garantía del vehículo puede quedar anulada si se producen daños al usar un aceite que no cumpla la especificación requerida.