


Salida del vehículo

- La llave inteligente se deja en el interior del vehículo.

Si alguno de los componentes anteriores está presente, el vehículo NO se bloquea y el sistema emite un aviso acústico de cierre incorrecto.

Las luces de emergencia NO parpadean y los retrovisores exteriores (si está habilitada la función) NO se pliegan. Compruebe que todas las puertas, el capó y el portón trasero están cerrados correctamente. Verifique que el contacto está desconectado y vuelva a bloquear el vehículo. Si continúa sin cerrarse correctamente, consulte a su concesionario/taller autorizado.

CIERRE GENERAL

 **Asegúrese de que no hay niños, animales ni obstáculos en ninguna de las aperturas antes de llevar a cabo el cierre general.**

Asegurarse de que todas las puertas están cerradas. Mantenga pulsado el botón de bloqueo de la llave inteligente durante 3 segundos. Se aplica el cierre sencillo y se conecta la alarma de forma inmediata. Después de 3 segundos se cierran las ventanillas que estén abiertas.


El cierre total sin llave (si está habilitada la función) se puede aplicar con solo tocar el sensor de bloqueo de la puerta durante 3 segundos. De esta manera, además, se aplica el cierre sencillo y se conecta la alarma.


Nota: Las ventanillas se cierran únicamente mientras se mantiene el dedo en el sensor de bloqueo de la puerta. Para cerrar el vehículo por completo, siga tocando el sensor de bloqueo de la puerta hasta que se hayan cerrado todas las ventanillas.

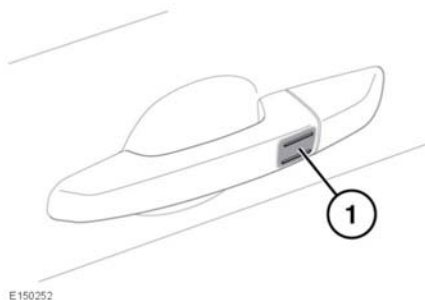
Nota: El cierre total se puede habilitar y deshabilitar a través del menú **Configuración del vehículo** del cuadro de instrumentos.

Consulte **45, MENÚ DEL CUADRO DE INSTRUMENTOS**.

BLOQUEO DE PUERTAS SIN LLAVE

 **Nunca cierre con enclavamiento el vehículo si hay adultos, niños o mascotas en su interior. En caso de emergencia, no podrían salir del vehículo y los servicios de urgencia no podrían rescatarlos con rapidez.**

 Es posible que el sistema no detecte la llave inteligente si esta se encuentra en el interior de un recipiente metálico o está cubierta por un dispositivo con pantalla LCD retroiluminada, como por ejemplo un teléfono inteligente, un ordenador portátil (incluso dentro de una funda para portátil), una consola de juegos, etc.



El vehículo no se bloqueará automáticamente.

Nota: La función de bloqueo sin llave solo se activa cuando el sistema detecta que la llave inteligente se encuentra fuera del vehículo. Si el sistema no detecta la llave inteligente, el vehículo no se bloquea.