


4. Tomas AV en el sistema multimedia trasero.

 No enchufe dispositivos que no sean de audio a la toma USB.

Nota: Utilice el cable suministrado con su dispositivo portátil para conectar a la toma USB.

Nota: No se puede utilizar un concentrador USB para conectar más de un dispositivo USB al sistema de audio.

Nota: Los dispositivos conectados a las tomas USB se cargan, pero los dispositivos que están totalmente descargados no funcionan.

Nota: En algunos casos, si se conecta un iPhone a través de un cable USB para escuchar música,

así como a un dispositivo con tecnología **Bluetooth** para utilizar otras funciones del teléfono, el audio se reproducirá únicamente por el último puerto conectado. Por ejemplo, si la conexión a un dispositivo con tecnología

Bluetooth es la última realizada en el iPhone y el cable de iPod también está conectado, no se reproducirá sonido alguno por los altavoces a través del cable de iPod. El nombre de la canción y la información sobre el tiempo se mostrarán en pantalla. Únicamente se podrá obtener audio de los altavoces si el usuario elige el modo de audio en el dispositivo con tecnología inalámbrica **Bluetooth**.

Para solucionar este problema, desconecte el cable USB del dispositivo y vuelva a conectarlo, o bien abra la aplicación iPod en el iPhone, pulse el icono **Bluetooth** y seleccione la opción de conector de la base en la ventana emergente.

Cuando conecte un iPod, la reproducción continúa desde el punto en que se dejó de reproducir la última vez, siempre y cuando la batería del iPod esté bien cargada.

Nota: Opciones como **Repetir** y **Mezcla** se asocian al dispositivo en reproducción en ese momento, no a otros dispositivos que pueda conectar más tarde.

La toma AUX de 3,5 mm permite conectar equipos adicionales (equipo estereofónico personal, reproductor MP3 o GPS, entre otros) al sistema de audio.

Nota: El iPod Shuffle se puede conectar mediante la toma AUX.


Nota: En los vehículos equipados con sistema multimedia trasero se incluyen tomas de audio y vídeo adicionales. Esto permite conectar equipos auxiliares (tales como consolas de videojuegos) a las pantallas de DVD traseras. Consulte los datos de instalación en las instrucciones del fabricante.

REPRODUCCIÓN DE UN DISPOSITIVO PORTÁTIL


Si está utilizando un dispositivo de almacenamiento masivo USB o un tipo de iPod compatible, podrá controlar la reproducción a través de las teclas de la pantalla táctil.

Si está utilizando un dispositivo de tecnología inalámbrica **Bluetooth**®, puede controlar la reproducción desde la pantalla táctil, aunque algunos mandos no estarán disponibles.

Si está utilizando cualquier dispositivo de audio portátil a través de la toma AUX, únicamente podrá controlar su reproducción a través del propio dispositivo.

 Land Rover no recomienda utilizar un disco duro USB con el vehículo en marcha. Estos dispositivos no están diseñados para vehículos y pueden resultar dañados.

CONEXIÓN DE VARIOS DISPOSITIVOS

 No enchufe dispositivos que no sean de audio a la toma USB.