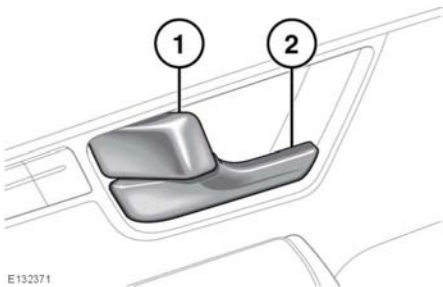


退出车辆

车门锁和释放杆



1. 按下锁闭杆，锁闭车门；拉动杆给车门解锁。操作任一前门上的锁闭杆将锁闭或解锁所有已关闭的车门。
2. 拉动车门释放杆可打开车门。如果某个后车门已锁闭，操作杆将不会产生任何结果。


注意：如果车辆已通过智能钥匙锁闭，则操作锁闭 / 释放杆将只能解锁 / 释放相应车门且会发出报警声。

如果车辆已双重锁闭，则内部车门锁闭与释放杆将不能操作。要解锁车辆必须使用智能钥匙。

单重锁闭

短暂按下锁闭按钮。单重锁闭锁固车辆，防止车门和行李箱从车外打开。车门可从车内解锁并打开。作为确认信号，危险报警灯将闪烁一次。

双重锁闭

 如果车内有大人、儿童或宠物，切勿双重锁闭车辆。在紧急情况下他们将无法逃生，且救护人员也无法将他们迅速转移到车外。

在车辆双重锁闭时，无论是从车内还是从车外，车门均不能打开。

三秒钟内按锁闭按钮两次。双重锁闭锁固车辆，防止车门和行李箱以正确的智能钥匙之外的其他方式从车内或车外解锁或打开。危险报警灯将会闪烁两次（第二次为长时间闪烁），同时会发出有声报警加以确认。



有声报警可由您的经销商/授权维修厂启用/禁用。

锁闭确认

如果您不能确定车辆是否锁闭和启动报警系统（无论是单重锁闭还是双重锁闭），请再次按下锁闭按钮。危险报警灯将会闪烁，指示并确认当前锁闭状态。


注意：如果车辆尚未锁闭和启动报警，按下锁闭按钮将单重锁闭车辆。再按一次可双重锁闭。

错误锁闭

如果在利用智能钥匙或无钥匙锁闭功能锁闭车辆时，其中一个车门、发动机罩或行李箱没有完全关闭，车辆将不会锁闭并会发出两声报警声。请检查确保所有车门、发动机罩和行李箱均已关闭妥当，然后重新锁闭车辆。

如果在试图利用智能钥匙进行锁闭时，一个或多个车门未能妥当锁闭，将会发出两声报警声，这时，一个或多个车门可能没有锁闭。

车窗全关

 在实施车窗全关之前，确保没有儿童、宠物或障碍物处于任何开口处。

确保所有车门均已关闭，然后按住智能钥匙上的锁闭按钮 3 秒钟。或者按住车门把手上的锁闭按钮。车辆将会单重锁闭且会立即全面启动报警系统。3 秒钟后，所有车窗将关闭。