



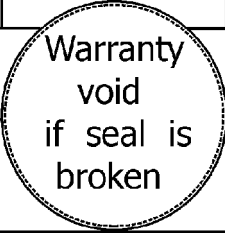
Dichiarazione di conformità

DICHIARAZIONE DI CONFORMITÀ

Noi, in quanto parte responsabile per la conformità, dichiariamo sotto la nostra esclusiva responsabilità che il prodotto per l'Integrazione dell'Apparecchio telefonico RX-1C è conforme alle disposizioni della seguente Direttiva del Consiglio: 1999/5/EC. Copia della Dichiarazione di Conformità è reperibile presso:

http://www.nokia.com/phones/declaration_of_conformity/

Il marchio e il logo Bluetooth sono di proprietà della Bluetooth SIG, Inc. e l'utilizzo di tali marchi da parte di Jaguar Cars Limited è coperto da licenza. Altri marchi registrati o commerciali sono di proprietà dei rispettivi proprietari.

	Type: RX-1C	4M5T 19G488 AN
		This device complies with part 15 of the FCC rules. Operation is subject to the following two conditions: (1) This device may not cause harmful interference, and (2) This device must accept any interference received, including interference that may cause undesired operation.
Bluetooth Voice Control		
FCC ID: OW3RX-1C IC : 661AA-RX1C		

Modifiche o variazioni apportate al dispositivo e non esplicitamente approvate dalla parte responsabile della conformità possono invalidare la facoltà dell'utente di utilizzare l'apparecchiatura.

Controlli sulle esportazioni

Questo prodotto contiene materiali, tecnologie o software esportati dagli Stati Uniti in conformità alle normative della Export Administration. Sono vietate destinazioni contrarie alle leggi statunitensi o canadesi.

Antenna GSM

Al fine di ottemperare ai requisiti di esposizione alle RF per i dispositivi di trasmissione mobili, deve essere mantenuta una distanza minima di 198 mm tra l'antenna GSM esterna dell'automobile e le persone.

Contenido

Introducción

USO DEL TELEFONO EN EL VEHICULO	78
REDES GSM	78
PRECAUCIONES	78

Una breve visión de conjunto

MANDOS EN EL VOLANTE DE DIRECCION	79
REALIZANDO/CONTESTANDO Y ACABANDO LLAMADAS	79
BLUETOOTH	79

Soporte de acoplamiento del teléfono - S-Type

ACOPLAMIENTO DEL TELEFONO	80
DESMONTAJE DEL TELEFONO	80
MONTAJE DEL SOPORTE DE ACOPLAMIENTO	81
DESMONTAJE DEL SOPORTE DE ACOPLAMIENTO	81

Soporte de acoplamiento del teléfono - X-Type

ACOPLAMIENTO DEL TELEFONO	82
DESMONTAJE DEL TELEFONO	82
MONTAJE DEL SOPORTE DE ACOPLAMIENTO	83
DESMONTAJE DEL SOPORTE DE ACOPLAMIENTO	83

Funciones relacionadas con llamadas

SELECCION DEL MODO TELEFONICO	84
CONTESTACION/RECHAZO DE LLAMADAS	84
HACIENDO UNA LLAMADA	84

Operación Bluetooth

OPERACION BLUETOOTH	85
---------------------------	----

Sistema de control de la voz

RECONOCIMIENTO DE LA VOZ	86
INSTRUCCIONES ORALES DEFINIDAS	87
ACTIVACION DEL SISTEMA	87
INSTRUCCIONES GENERALES	88
MARCACION DE UN NUMERO DE TELEFONO	89
RELLAMADA	91
MEMORIZACION DE UN NOMBRE/NUMERO DE TELEFONO	91
USANDO LA GUIA TELEFONICA DE RECONOCIMIENTO DE LA VOZ	92

Declaración de conformidad

DECLARACION DE CONFORMIDAD	94
----------------------------------	----