



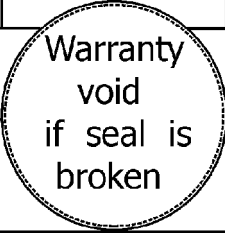
Konformitätserklärung

KONFORMITÄTSEKTLÄRUNG

Hiermit erklären wir, die für die Konformität verantwortliche Partei, in alleiniger Verantwortung, dass das Handgerät-Integrationsprodukt RX-1C die Richtlinie 1999/5/EG über Funkanlagen und Telekommunikationsendeinrichtungen erfüllt. Eine Kopie der Konformitätserklärung in englischer Sprache ist aufrufbar unter:

http://www.nokia.com/phones/declaration_of_conformity/

Der Name Bluetooth und die damit verbundenen Warenzeichen sind im Besitz der Bluetooth SIG, Inc. und werden von Jaguar Cars Limited unter Lizenz genutzt. Andere Warenzeichen und Handelsnamen werden anerkannt.

	Type: RX-1C	4M5T 19G488 AN
		This device complies with part 15 of the FCC rules. Operation is subject to the following two conditions: (1) This device may not cause harmful interference, and (2) This device must accept any interference received, including interference that may cause undesired operation.
Bluetooth Voice Control		
FCC ID: OW3RX-1C IC : 661AA-RX1C		

Etwaige ohne ausdrückliche Genehmigung der für die Konformität verantwortlichen Partei vorgenommenen Änderungen oder Modifikationen können die Betriebserlaubnis nichtig machen.

Exportkontrollen

Dieses Produkt enthält Werkstoffe, Technologien oder Software, die unter Erfüllung der amerikanischen Exportvorschriften aus den Vereinigten Staaten ausgeführt worden sind. Zuwiderhandlungen unter Verletzung des amerikanischen oder kanadischen Rechts sind unzulässig.

GSM-Antenne

Zur Erfüllung der Anforderungen an den Strahlenschutz mobiler Funkeinrichtungen haben alle Personen einen Mindestabstand von 198 mm zu der externen GSM-Antenne des Fahrzeugs einzuhalten.

Indice

Introduzione

USO DEL TELEFONO NEL VEICOLO	60
RETI GSM	60
PRECAUZIONI	60

Panoramica

COMANDI AL VOLANTE	61
EFFETTUAZIONE/RISPOSTA e INTERRUZIONE DELLE CHIAMATE	61
BLUETOOTH	61

Supporto di alloggiamento del telefono - S-Type

COLLEGAMENTO DEL TELEFONO	62
RIMOZIONE DEL TELEFONO	62
INSTALLAZIONE DEL SUPPORTO DI ALLOGGIAMENTO ..	63
RIMOZIONE DEL SUPPORTO DI ALLOGGIAMENTO	63

Supporto di alloggiamento del telefono - X-Type

COLLEGAMENTO DEL TELEFONO	64
RIMOZIONE DEL TELEFONO	64
INSTALLAZIONE DEL SUPPORTO DI ALLOGGIAMENTO ..	65
RIMOZIONE DEL SUPPORTO DI ALLOGGIAMENTO	65

Funzioni di chiamata

SELEZIONE DELLA MODALITÀ DEL TELEFONO	66
RISPOSTA E RIFIUTO DELLE CHIAMATE	66
EFFETTUAZIONE DI UNA CHIAMATA	66

Funzionamento del Bluetooth

FUNZIONAMENTO DEL BLUETOOTH	67
-----------------------------------	----

Sistema di comando vocale

RICONOSCIMENTO VOCALE	68
COMANDI VOCALI DEFINITI	69
ATTIVAZIONE DEL SISTEMA	69
COMANDI GENERALI	70
COMPOSIZIONE DI UN NUMERO DI TELEFONO	71
RICOMPOSIZIONE DI UN NUMERO	73
MEMORIZZAZIONE DI UN NOME/NUMERO DI TELEFONO	73
USO DELLA RUBRICA TELEFONICA DEL RICONOSCIMENTO VOCALE	74

Dichiarazione di conformità

DICHIARAZIONE DI CONFORMITÀ	76
-----------------------------------	----